


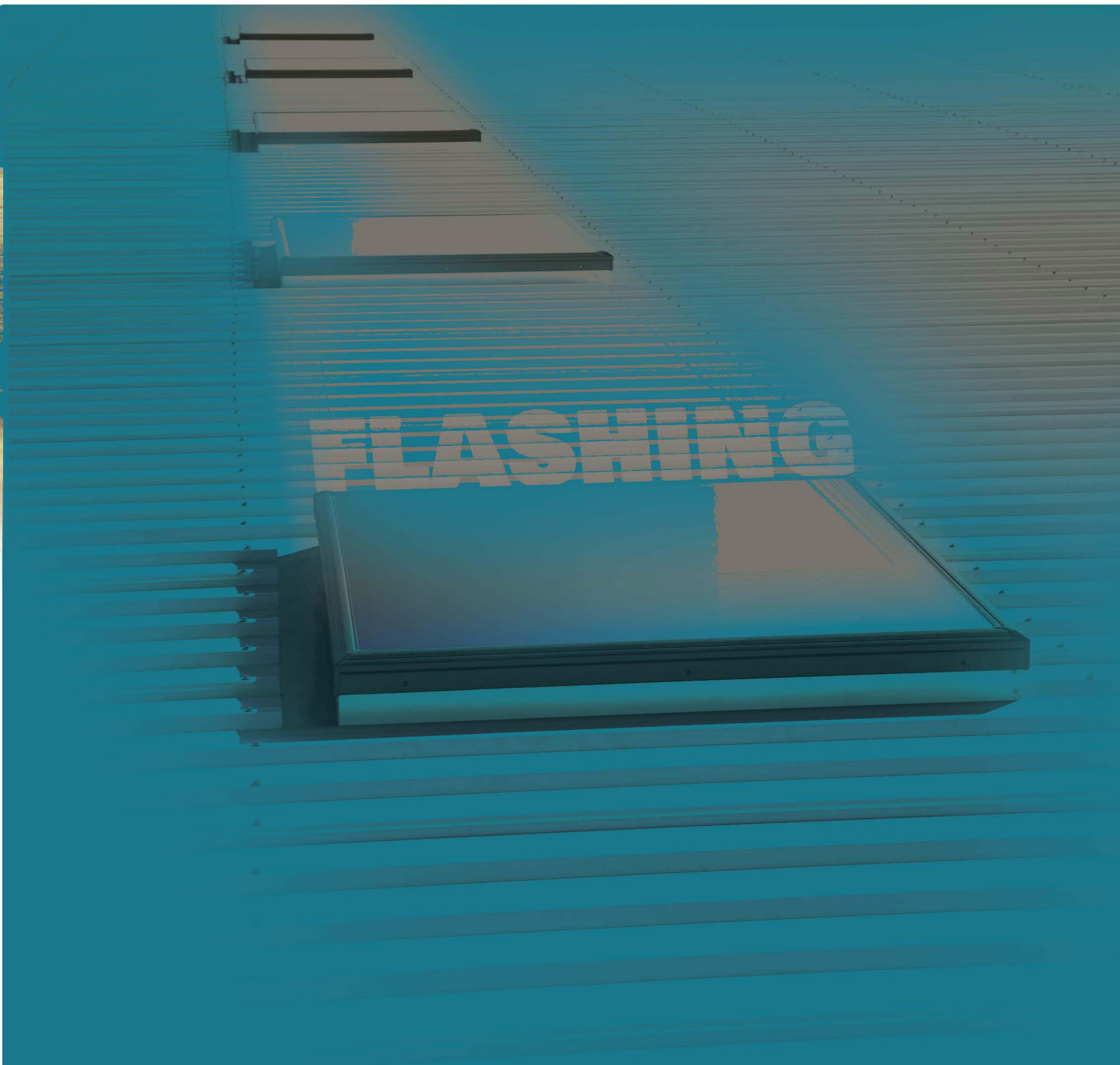


**MEHRAN
PANEL**



فهرست مطالب

- ۱- تعریف فلاشینگ
- ۲- انواع فلاشینگ
- ۳- کاربرد انواع فلاشینگ
- ۴- نصب فلاشینگ



فلاشینگ:

جنس فلاشینگ یا گاتر، ورق آهنی گالوانیزه، آلوزینک و یا آلومینیوم می باشد. فلاشینگ‌ها با حداقل ضخامت ۰/۴ میلیمتر به عنوان پوشش درز بین ساندویچ پانل‌ها (سقفی و دیواری، سردخانه‌ای) مورد استفاده قرار می‌گیرند. این قطعه همچنین، باعث جلوگیری از نفوذ آب در تیزه تاج و در زیر تاج جهت هوابندی، درزبندی و غباربندی مورد استفاده می‌باشد.



متراژ پروژه، تعیین کننده ابعاد، اندازه و مقاطع فلاشینگ است و فلاشینگ قاب، به زیبایی ساندویچ پانل و خروجی پروژه کمک شایانی خواهد کرد.

Shadowline

انواع فلاشینگ:

کله خروسی

فلاشینگ نبشی

فلاشینگ ناودانی

فلاشینگ سه پله

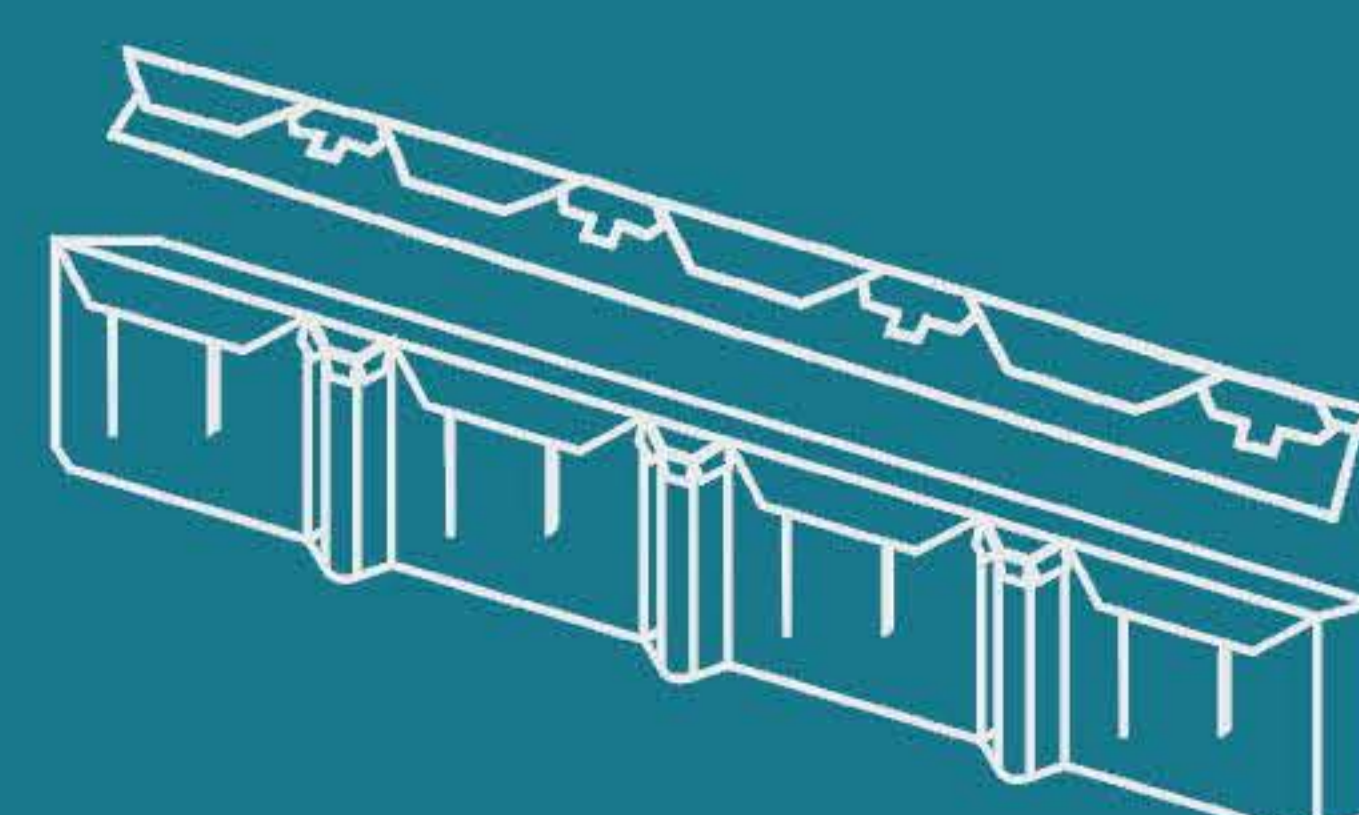

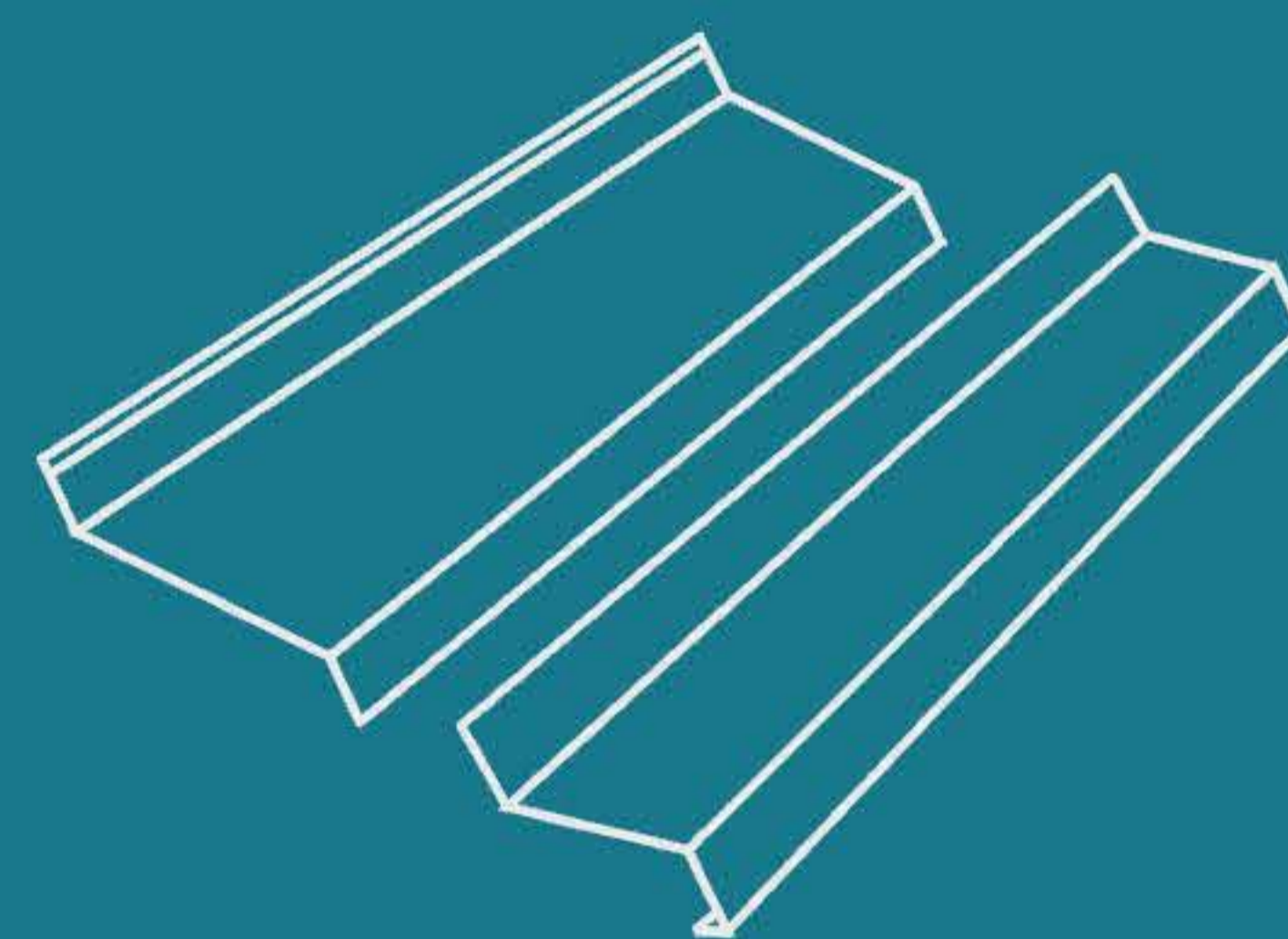







فلاشینگ زاویه دار کج


به صورت فرم دار شادو لاین

فلاشینگ تاج

فلاشینگ زیر تاج / به صورت صاف

آبرو (طبق نقشه و ابعاد مختلف





فلاشینگ نبشی چیست؟

قطعه ای فلزی با زاویه‌ای ۹۰ درجه که در دو نوع داخل رنگی یا بیرون رنگی تولید می شود.

فلاشینگ نبشی در محل رسیدن دو دیوار به یکدیگر، یکی برای نمای خارجی و یکی برای نمای داخلی نصب می گردد.

کاربرد دیگر این قطعه در محل اتصال سقف به دیوار می باشد که با قرارگیری به صورت افقی در این ناحیه به عایق بندی مناسب و زیبایی بخشی به سازه کمک خواهد کرد. علاوه بر آن خم کاری ۴۵ درجه لبه‌های فلاشینگ به داخل و یا خارج باعث استحکام بیشتر سازه و صاف نگه داشتن لبه های ورق میشود. زیرا اگر این خم کاری وجود نداشته باشد لبه‌های فلاشینگ به صورت موجی درآمده و نمای زیبایی نخواهد داشت.






ناودانی یا فلاشینگ U چیست؟

ناودانی یا پروفیل U شکل که از دو بال عمودی و یک بال افقی ساخته شده و دارای زوایای داخلی با انحنای گردی شکل است، برای حاشیه ساندویچ پانل دیواری استفاده می‌گردد. همچنین در مواردی که ارتفاع دیوار کوتاه باشد می‌توان به جای آهن‌کشی از این نوع فلاشینگ استفاده نمود. به صورتی که ضلع داخلی فلاشینگ به سقف یا کف، پیچ یا پرچ می‌شود و ساندویچ پانل دیواری در آن قرار می‌گیرد.

مورد مصرف	ابعاد فلاشینگ U
مناسب برای حاشیه ساندویچ پانل دیواری ضخامت ۴ سانت	۵×۴×۵
مناسب برای حاشیه ساندویچ پانل دیواری ضخامت ۵ سانت	۵×۵×۵
مناسب برای حاشیه ساندویچ پانل دیواری ضخامت ۶ سانت	۵×۶×۵
مناسب برای حاشیه ساندویچ پانل دیواری ضخامت ۴ و ۵ سانت	۸×۸×۸



فلاشینگ مدل سه پله یا Z چیست؟

این فلاشینگ با زوایای ۹۰ درجه خمکاری میشود و یک سانت از لبه های نهایی به سمت داخل ۴۵ درجه خم می شود. این مدل بیشتر جهت جلوگیری از پوسیدگی یا خرابی ورق ها برای استحکام هرچه بیشتر عایق میانی می باشد.

این فلاشینگ می تواند عایق میانی را در برابر عوامل جوی، نور آفتاب، جویده شدن یا پرندگان محفوظ و ایمن کند، فلاشینگ سه پله برای قسمت زیرین ساندویچ پانل دیواری نیز مورد مصرف قرار می گیرد، قسمت حاشیه ساندویچ پانل دیواری که در هنگام نصب بر روی زمین یا کرسی آجری قرار می گیرد باید توسط این نوع فلاشینگ پوشیده شود که اولاً از پوسیدگی و خرابی عایق و ورق جلوگیری کند و دوماً باعث هدایت هرچه بهتر و بیشتر آب به سمت بیرون سوله یا اتاق می شود.

مورد مصرف	ابعاد فلاشینگ سه پله
مناسب برای حاشیه ساندویچ پانل دیواری ضخامت ۴ سانت	۵×۴×۵
مناسب برای حاشیه ساندویچ پانل دیواری ضخامت ۵ سانت	۵×۵×۵
مناسب برای حاشیه ساندویچ پانل دیواری ضخامت ۶ سانت	۵×۶×۵

ورق شادولاین چیست؟

ورق شادولاین shadowline همانطور که از نامش پیداست ورقی است که به واسطه‌ی نوع خاصی از خم‌کردن ورق، شکل سایه و خط به خود گرفته است. این ورق که یکی از زیباترین و مقاوم‌ترین ورق‌های استفاده شده برای سقف شیروانیست از جنس گالوانیزه ساده (بی رنگ) یا گالوانیزه رنگی می‌باشد.

کاربرد ورق شادولاین چیست؟

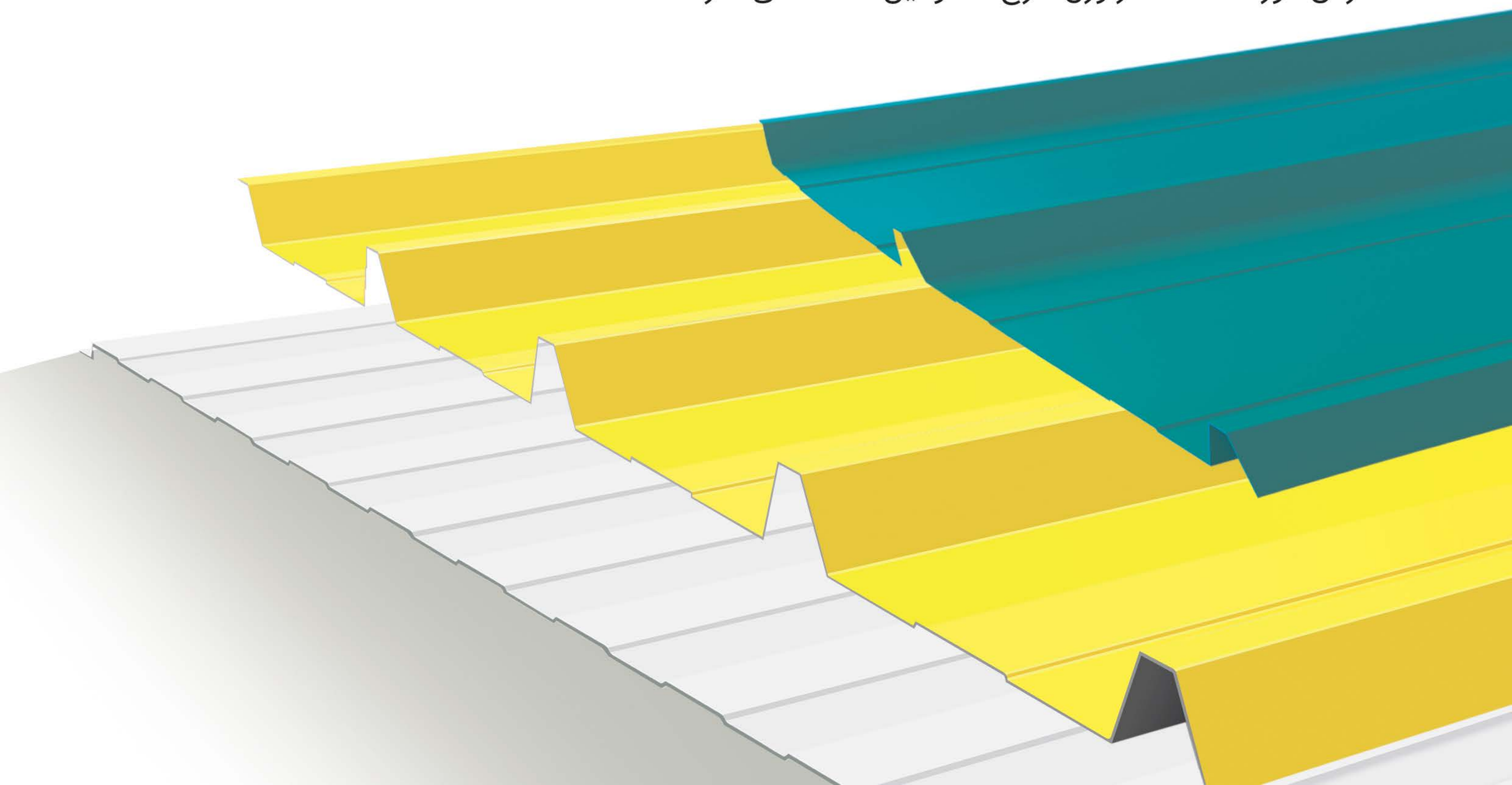
ورق شادولاین طرح بسیار زیبایی دارد و با توجه به گستردگی رنگ‌های موجود گزینه بسیار مناسبی جهت پوشش سقف و دیواره ساختمان می‌باشد.

ورق شادولاین ورقی محکم و در عین حال مقرون به صرفه است و از این لحاظ جهت پارتیشن بندی کارگاه‌های صنعتی بسیار کاربرد دارد.

با استفاده از ورق شادولاین می‌توان پارکینگ‌ها و سایه بان‌های زیبایی ساخت.

طول ورق شادولاین نیز به صورت سفارشی و دلخواه مشتری بین ۵۰ سانتی متر تا ۱۲ متر قابل انجام است.

عرض مورد استفاده در ورق طرح شادولاین ۱۲۵ سانتی متر است.



فلاشینگ تیزه (تاج) یا خط الراس و خط القعر (زیره) چیست؟


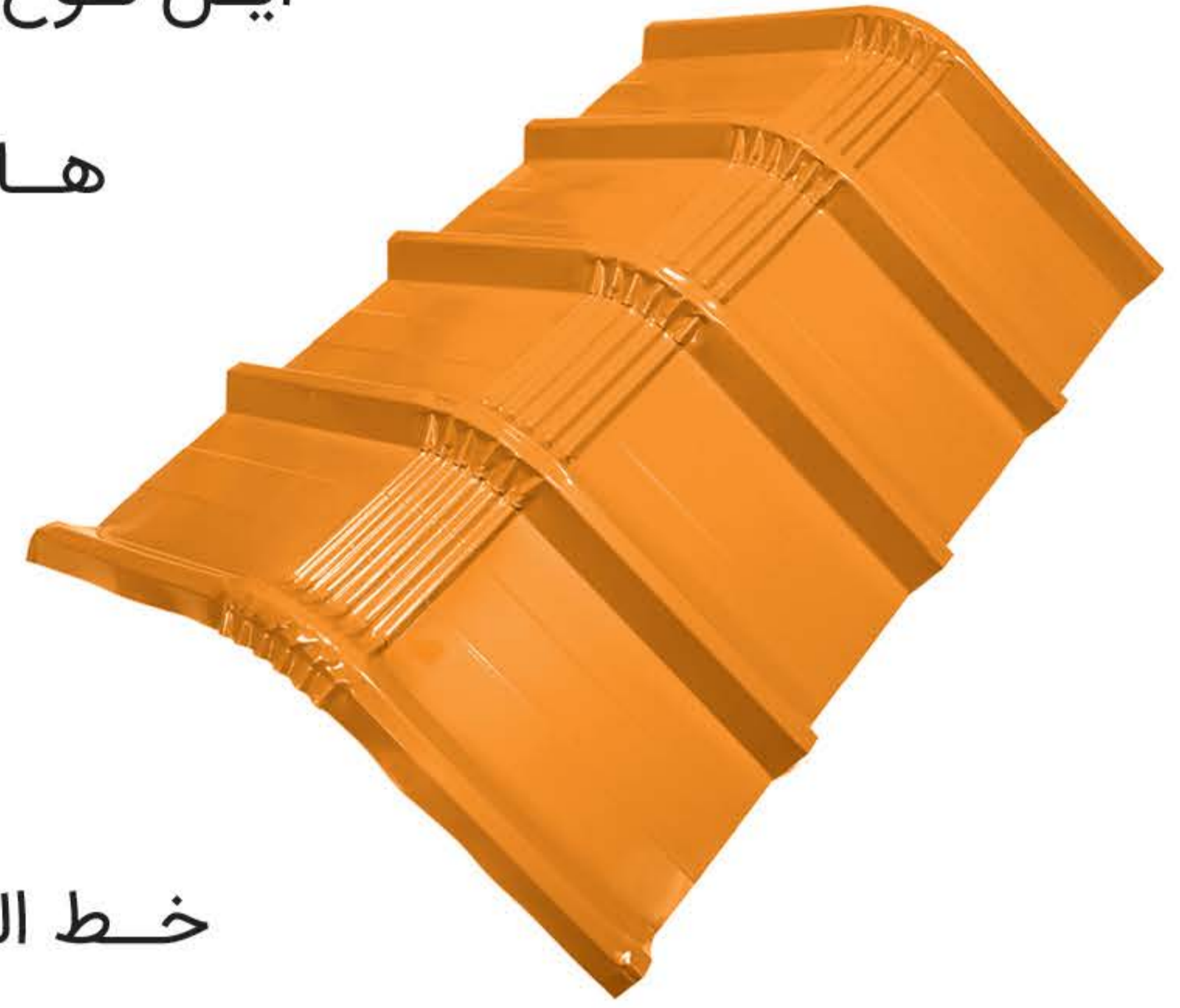
این نوع فلاشینگ جهت آببندی و درزبندی ساندویچ پانل‌ها، بر روی سوله ها و در جهت زیبایی‌سازی در سقف‌هایی با شیب از دو طرف مورد استفاده قرار می‌گیرد.

خط الراس همگام با ساندویچ پانل‌های سقفی می‌باشد و

در راس سازه شیب‌دار مورد استفاده قرار می‌گیرد.

خط القعر از ورق ساده در عرض‌های متغیر (که فقط یک خم از وسط

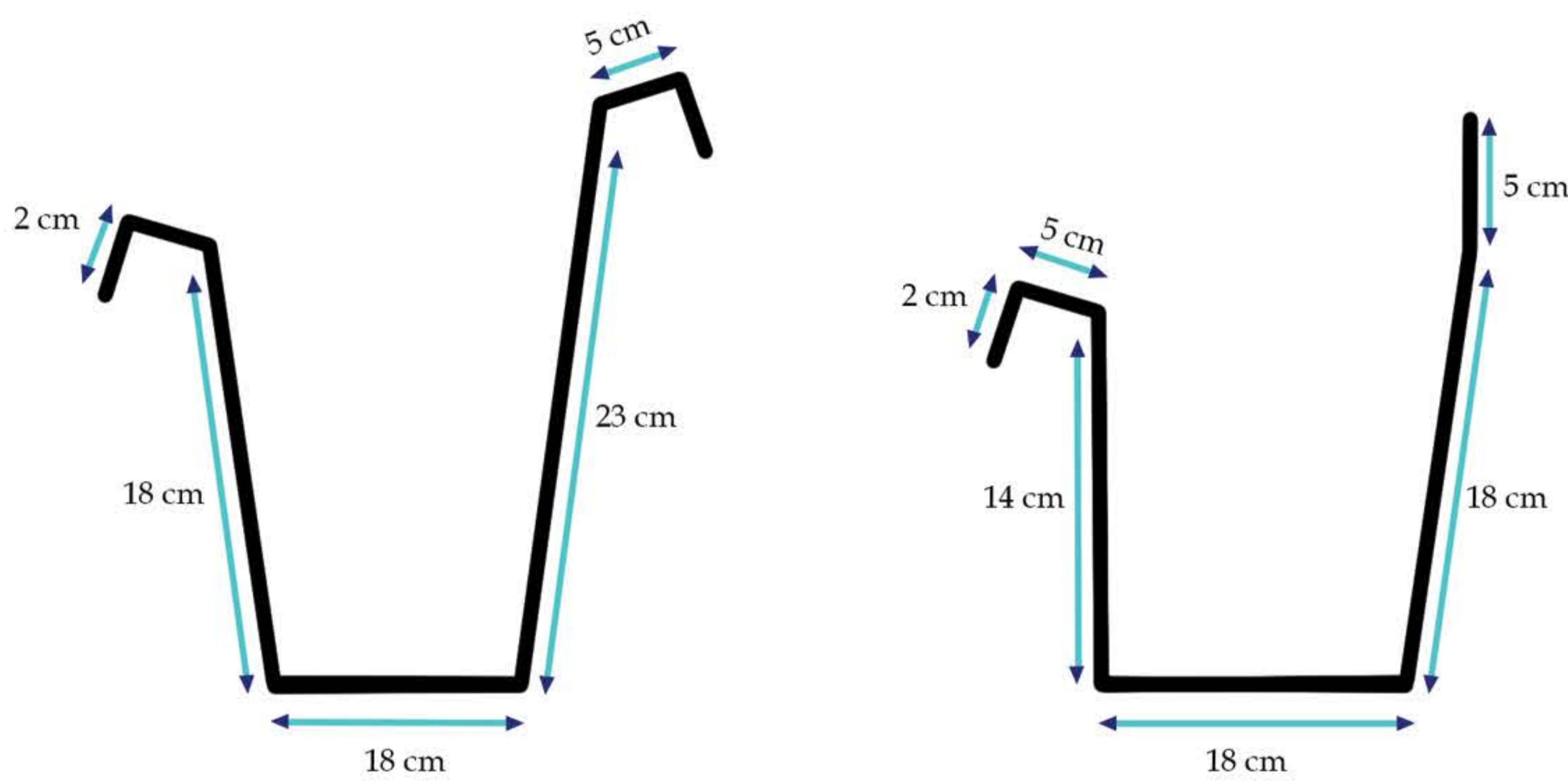
دارد) برای آببندی بهتر استفاده می‌شود.



جنس	طول (cm)	ضخامت (cm)	نام محصول
گالوانیزه/آلومینیوم/آلوزینک	۱۰۰-۲۰۰	۰/۵-۰/۴	فلاشینگ خط القعر با گسترده ۱۲۵ سانت
گالوانیزه/آلومینیوم/آلوزینک	۱۰۰-۲۰۰	۰/۵-۰/۴	فلاشینگ خط القعر با گسترده ۶۲ سانت
گالوانیزه/آلومینیوم/آلوزینک	۱۰۰	۰/۵-۰/۴	فلاشینگ خط الراس با گسترده ۱۰۰ سانت
گالوانیزه/آلومینیوم/آلوزینک	۸۰	۰/۵-۰/۴	فلاشینگ خط الراس با گسترده ۸۰ سانت

فلاشینگ آبراه (گاتر) GUTTER

این نوع فلاشینگ که از ورق های گالوانیزه با ضخامت ۲ میلی متر ساخته شده برای هدایت آب باران استفاده می شود و در کناره های سقف سوله قرار می گیرد.

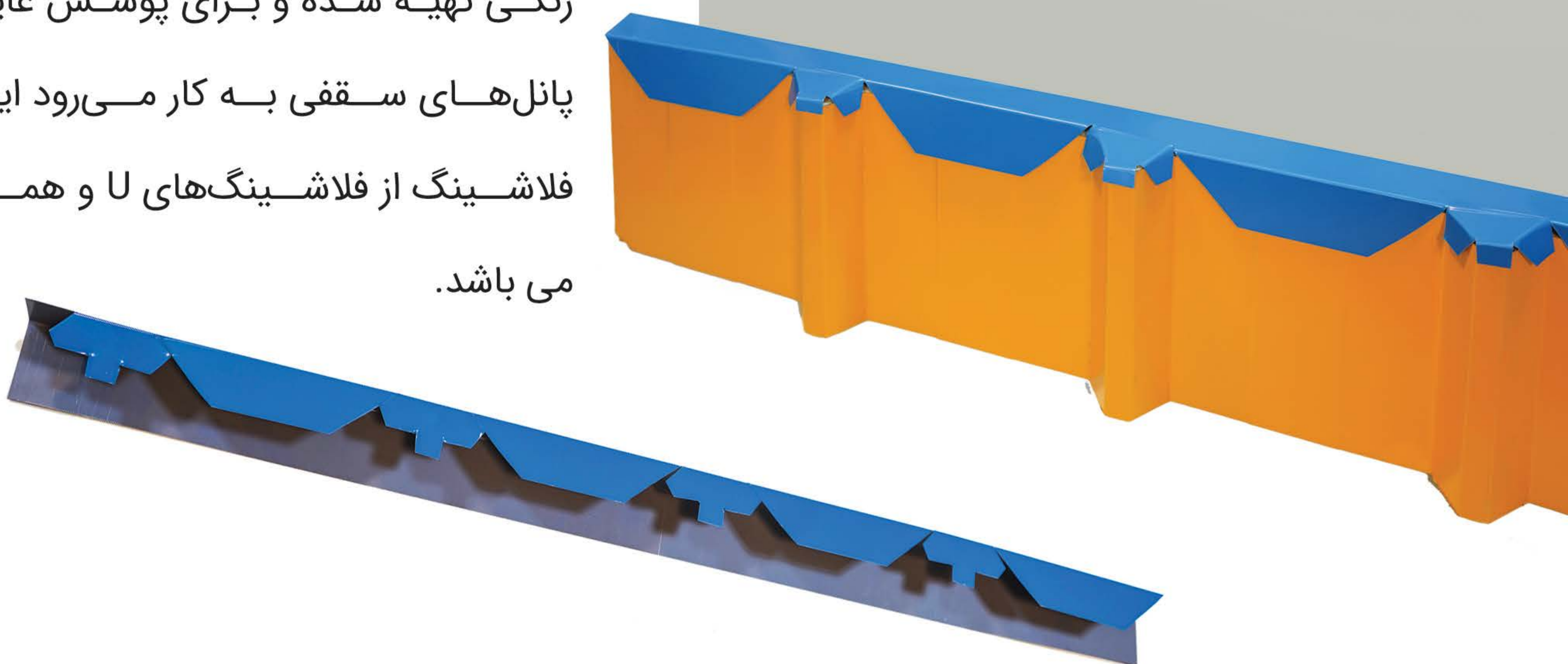


آبرو دو طرفه

آبرو یک طرفه

فلاشینگ تاج خروسی

فلاشینگ تاج خروسی از ورق های گالوانیزه رنگی تهیه شده و برای پوشش عایق میانی پانل های سقفی به کار می رود این مدل فلاشینگ از فلاشینگ های U و همگام پانل می باشد.

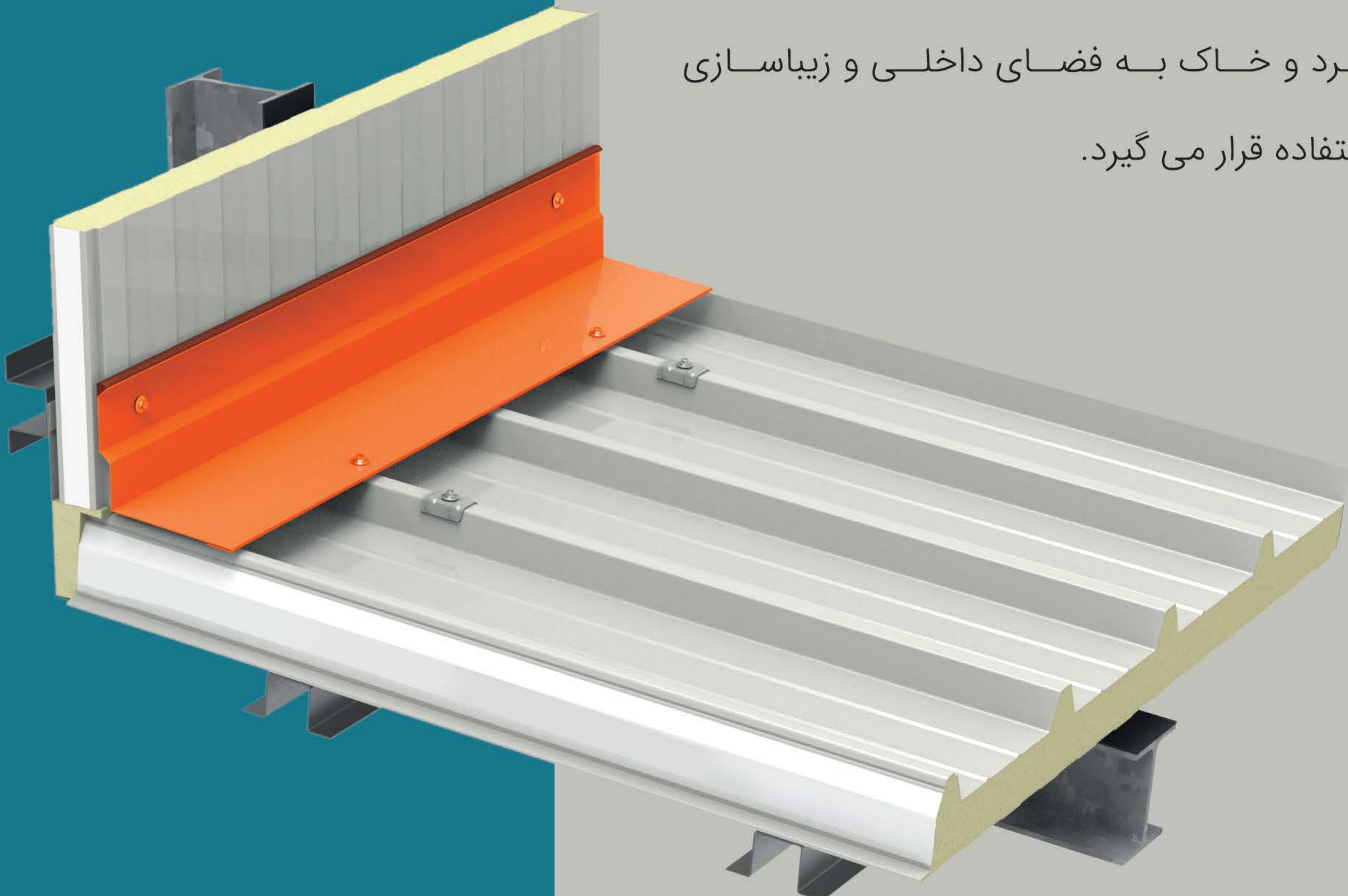


Cornice

فلاشینگ قرنیز

به ورق های که در پوشش درز بین ساندویچ پانل و دیوار استفاده می شود فلاشینگ قرنیز گفته می شود .

مهم ترین کاربرد این فلاشینگ پوشاندن لبه ساندویچ پانل بروی دیواره می باشد که برای مانع شدن از ریختن آب روی ساختمان، جلوگیری از ورود گرد و خاک به فضای داخلی و زیباسازی مورد استفاده قرار می گیرد.






ناودانی یا فلاشینگ U چیست؟

ناودانی یا پروفیل U شکل که از دو بال عمودی و یک بال افقی ساخته شده و دارای زوایای داخلی با انحنای گردی شکل است، برای حاشیه ساندویچ پانل دیواری استفاده می‌گردد. همچنین در مواردی که ارتفاع دیوار کوتاه باشد می‌توان به جای آهن‌کشی از این نوع فلاشینگ استفاده نمود. به صورتی که ضلع داخلی فلاشینگ به سقف یا کف، پیچ یا پرچ می‌شود و ساندویچ پانل دیواری در آن قرار می‌گیرد.

مورد مصرف	ابعاد فلاشینگ U
مناسب برای حاشیه ساندویچ پانل دیواری ضخامت ۴ سانت	۵×۴×۵
مناسب برای حاشیه ساندویچ پانل دیواری ضخامت ۵ سانت	۵×۵×۵
مناسب برای حاشیه ساندویچ پانل دیواری ضخامت ۶ سانت	۵×۶×۵
مناسب برای حاشیه ساندویچ پانل دیواری ضخامت ۴ و ۵ سانت	۸×۸×۸



فلاشینگ مدل سه پله یا Z چیست؟

این فلاشینگ با زوایای ۹۰ درجه خمکاری میشود و یک سانت از لبه های نهایی به سمت داخل ۴۵ درجه خم می شود. این مدل بیشتر جهت جلوگیری از پوسیدگی یا خرابی ورق ها برای استحکام هرچه بیشتر عایق می باشد.

این فلاشینگ می تواند عایق میانی را در برابر عوامل جوی، نور آفتاب، جویده شدن یا پرندگان محفوظ و ایمن کند، فلاشینگ سه پله برای قسمت زیرین ساندویچ پانل دیواری نیز مورد مصرف قرار می گیرد، قسمت حاشیه ساندویچ پانل دیواری که در هنگام نصب بر روی زمین یا کرسی آجری قرار می گیرد باید توسط این نوع فلاشینگ پوشیده شود که اولاً از پوسیدگی و خرابی عایق و ورق جلوگیری کند و دوماً باعث هدایت هرچه بهتر و بیشتر آب به سمت بیرون سوله یا اتاق می شود.

مورد مصرف	ابعاد فلاشینگ سه پله
مناسب برای حاشیه ساندویچ پانل دیواری ضخامت ۴ سانت	۵×۴×۵
مناسب برای حاشیه ساندویچ پانل دیواری ضخامت ۵ سانت	۵×۵×۵
مناسب برای حاشیه ساندویچ پانل دیواری ضخامت ۶ سانت	۵×۶×۵

Manufacturer of all types of Flashing



دفتر مرکزی: ۵-۸۸۵۳۹۶۶۲ (۰۲۱)

کارخانه عباس آباد: ۵-۳۶۴۲۵۱۴۱ (۰۲۱)

✉ info@mehranpanel.com

🌐 www.mehrangrp.com

📷 mehranpanel

دفتر مرکزی

میدان آرژانتین، خیابان احمد قصیر، خیابان
ششم غربی، پلاک ۲۲، واحد ۴

کارخانه

جاده خاوران، بعد از پلیس راه شریف آباد،
شهرک صنعتی عباس آباد، انتهای بلوار ابن
سینا، خیابان کوشاوران، کوی ۱۸، پلاک ۲۶۱۴

